



Mejorar las pensiones, tarea de todos

septiembre 2019

1980

**año en que nació
el actual sistema
previsional**

CHILE DE LOS 80'S

USD
7.986
PERCÁPITA

94,4%
POBLACIÓN
MENOR 64

♂ **66** ♀ **72**
ESPERANZA
DE VIDA

CHILE ACTUAL

USD
23.000
PERCÁPITA

88,7%
POBLACIÓN
MENOR 64

♂ **77** ♀ **82**
ESPERANZA
DE VIDA

Impacto en las pensiones

Mujeres

Aumento en las expectativas de vida

Aumenta el CNU en 26%

-13,8%

100

Pensión esperada al inicio del sistema

Cambio en la tasa de interés

Aumenta el CNU en 10%

-9,3%

86

Disminución de la densidad de cotizaciones

De 80% a 32%

-59,6%

78

Mayor rentabilidad promedio esperada

TIR esperada de 6,5% en vez de 4%

+66,7%

32

53

Pensión Promedio actual

Impacto en las pensiones

Hombres

Aumento en las expectativas de vida

Aumenta el CNU en 30%

-23,5%

100

Pensión esperada al inicio del sistema

Cambio en la tasa de interés

Aumenta el CNU en 8%

-7,2%

77

Disminución de la densidad de cotizaciones

De 80% a 46%

-42%

71

Mayor rentabilidad promedio esperada

TIR esperada de 6,5% en vez de 4%

+81,9%

41

75

Pensión Promedio actual

**Hoy tenemos la
oportunidad de
hacer un cambio
real y efectivo
para mejorar las
pensiones**



Pensiones como prioridad de la ciudadanía

ENCUESTA CEP, JUNIO 2019

46%

Cree que el gobierno debiera centrar sus esfuerzos en solucionar el problema de las pensiones

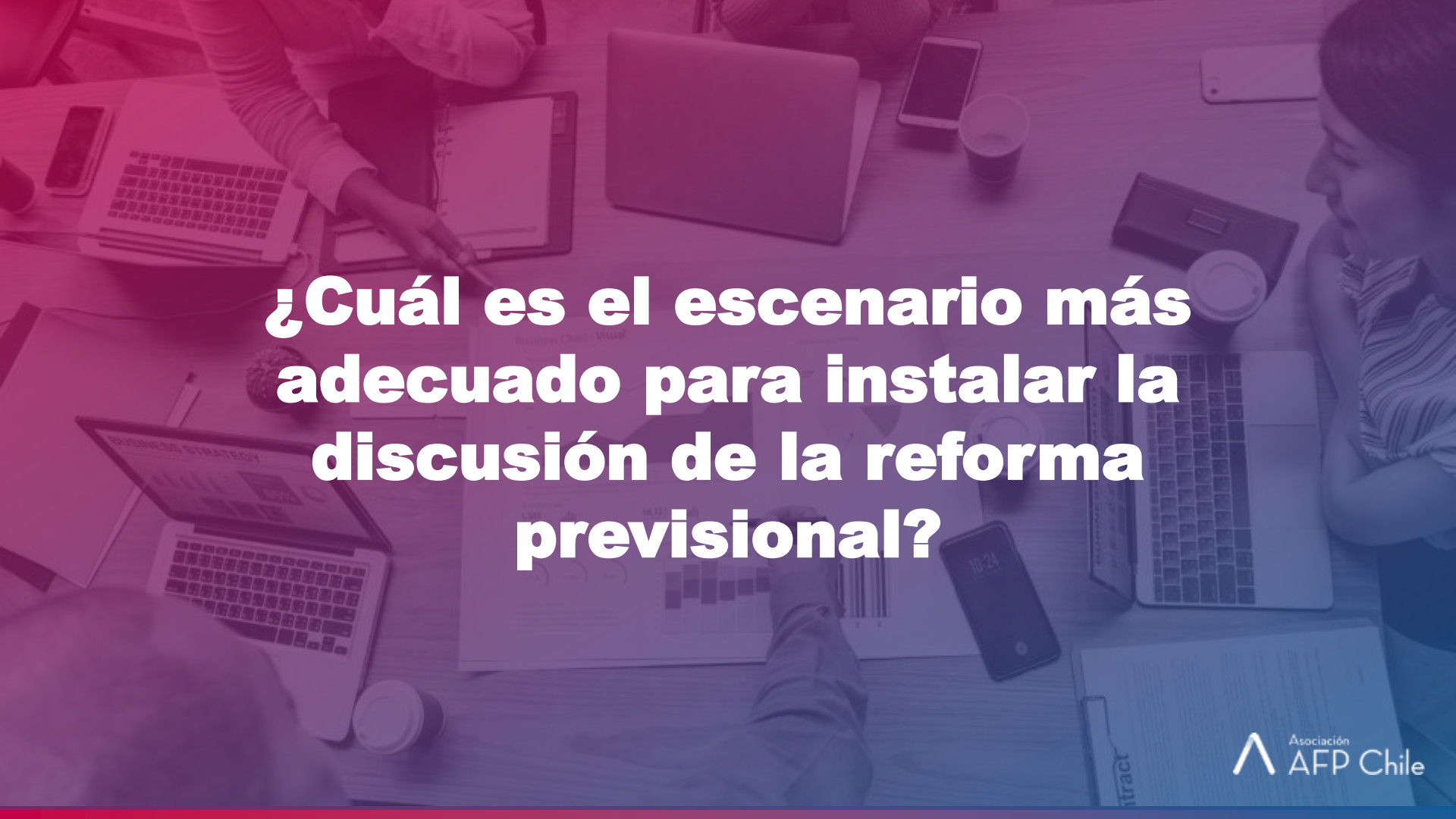
2,8

Nota de evaluación de la gestión del gobierno en materia de Pensiones

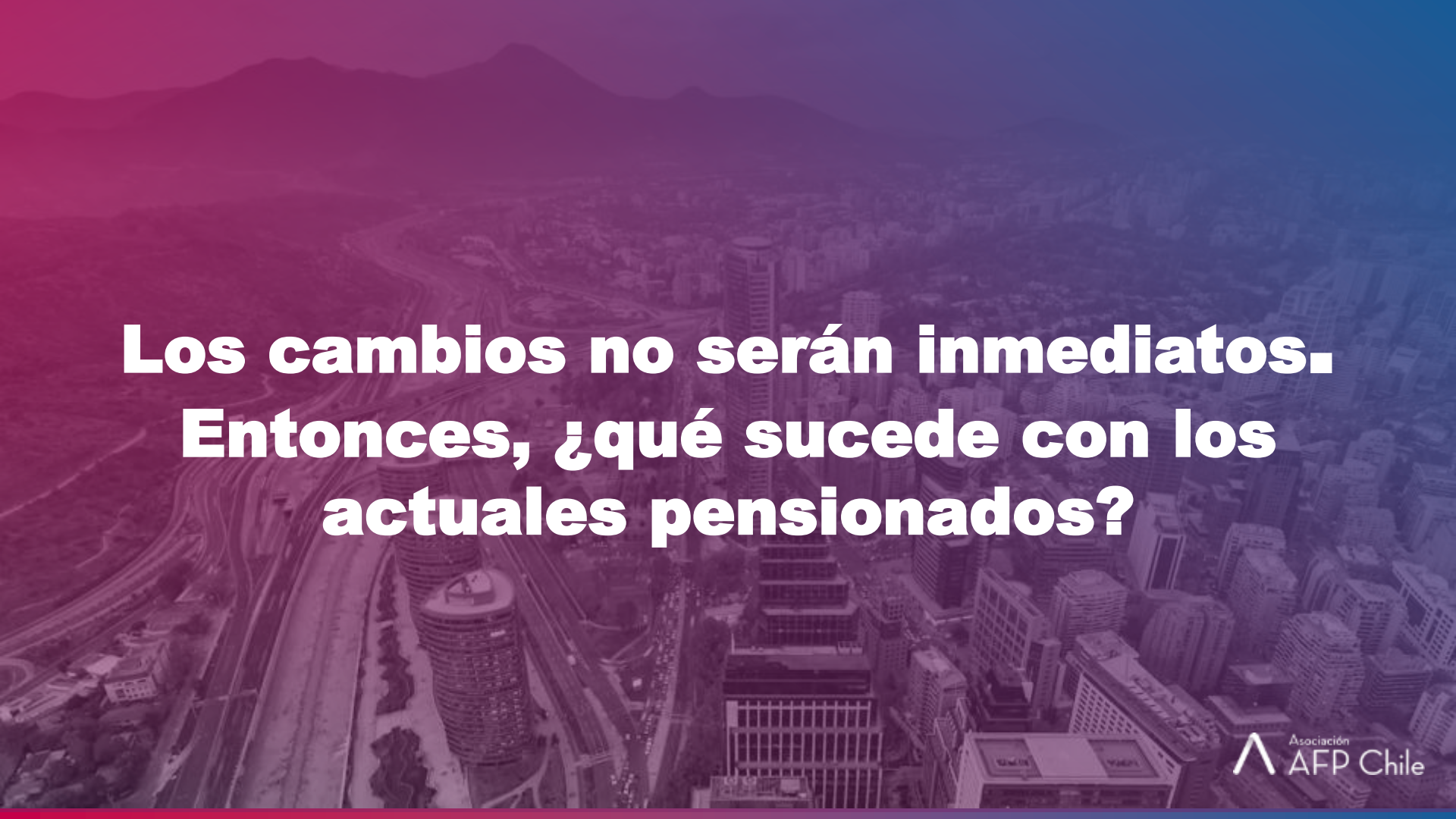
ENCUESTA CADEM, JUNIO 2019

88%

Cree que es necesaria una reforma a las pensiones

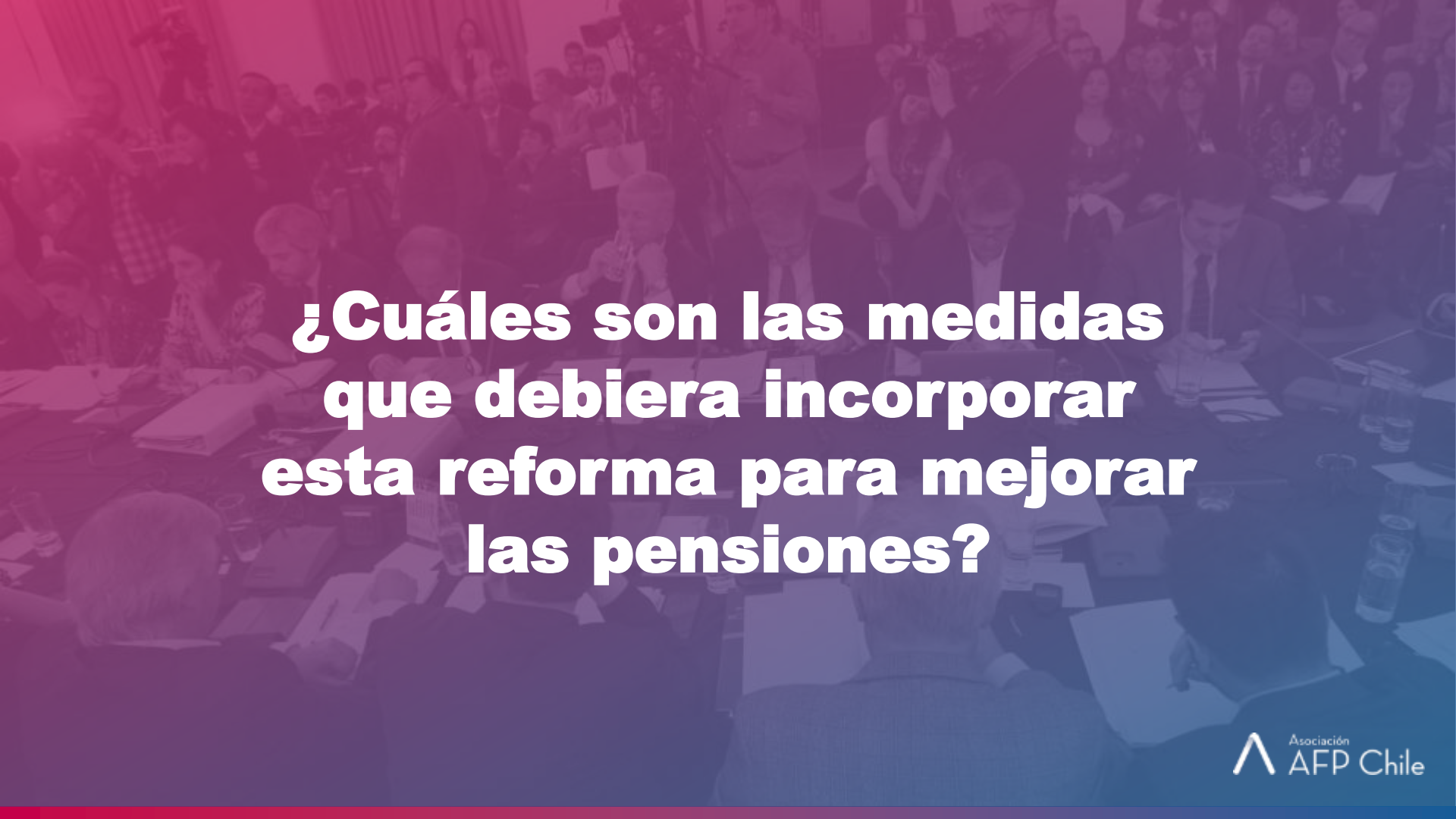


¿Cuál es el escenario más adecuado para instalar la discusión de la reforma previsional?

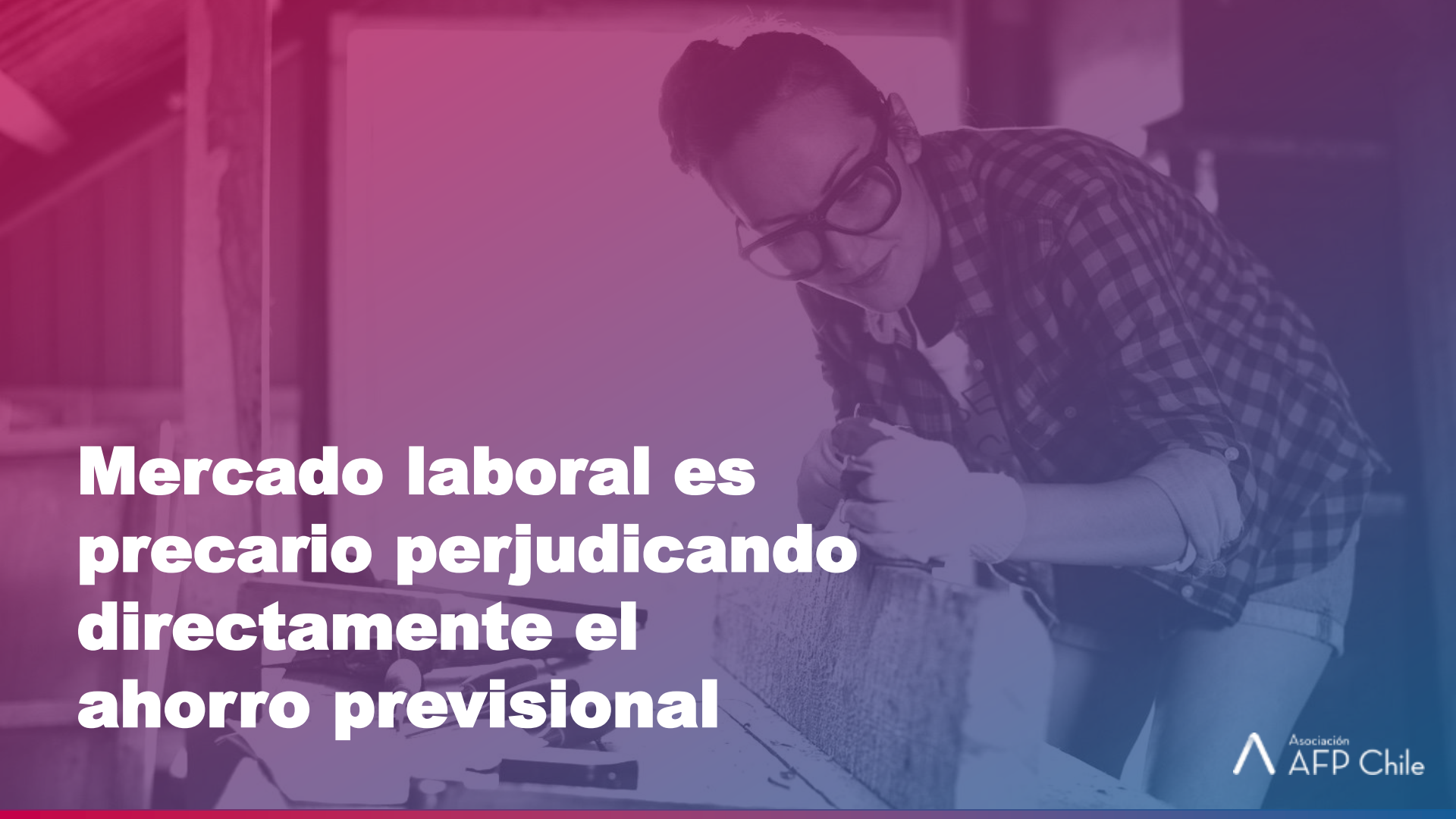


**Los cambios no serán inmediatos.
Entonces, ¿qué sucede con los
actuales pensionados?**

**La reforma al sistema
previsional debe ser parte
de un sistema integral de
protección a la vejez**



**¿Cuáles son las medidas
que debiera incorporar
esta reforma para mejorar
las pensiones?**

A woman with glasses and a plaid shirt is leaning over a workbench, focused on her task. The background is a workshop or factory setting with various tools and equipment. The image has a blue and purple color overlay.

Mercado laboral es precario perjudicando directamente el ahorro previsional

29 años es la edad de ingreso al mercado laboral



**Hoy sólo 1 de cada 3
trabajadores cotiza
regularmente**

Afiliados sin cotizar

julio 2018 – julio 2019


3.259.199

afiliados no cotizaron
entre 2018 -2019

29.578

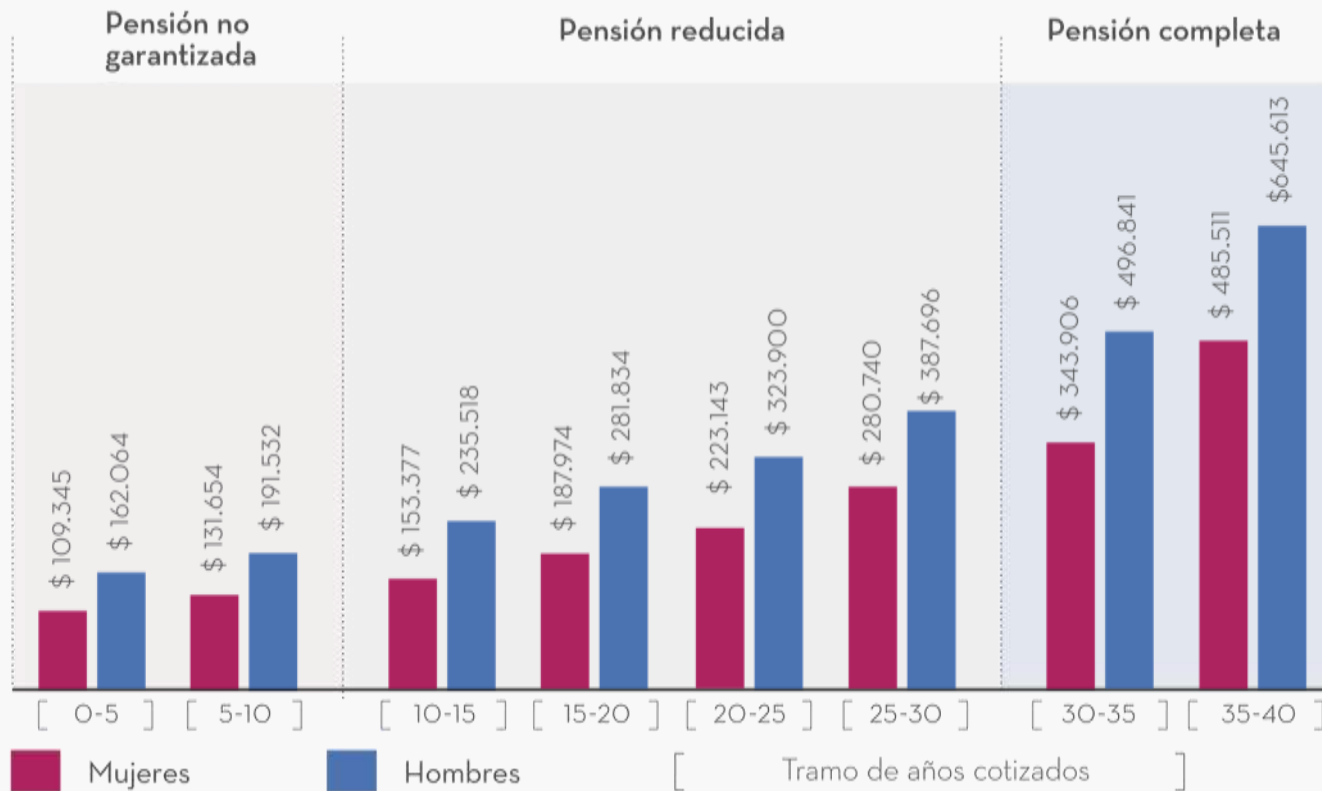
personas menos
que en 2017

Fuente:
Estadísticas de la Superintendencia de Pensiones




**No podemos llamar
pensión a ahorros por
menos de 10 años**

Pensiones pagadas por tramos de años cotizados

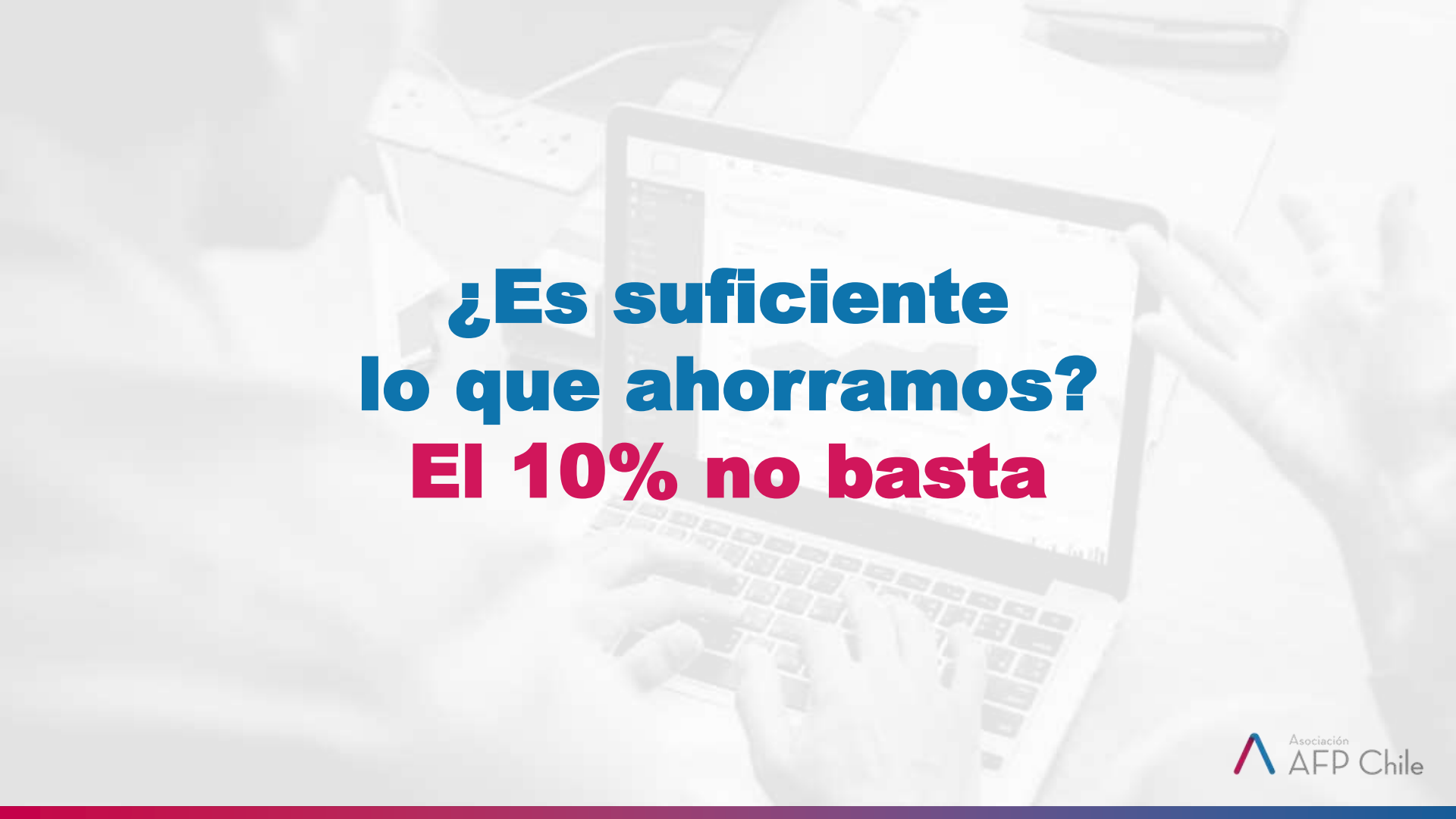


*Pensión completa: de acuerdo a la OIT, la pensión completa se entiende como la que reciben aquellos trabajadores que han cotizado por un período de 30 años o más.

Fuente: En base a estadísticas de Superintendencia de Pensiones. Pensiones pagadas de vejez, julio 2019.

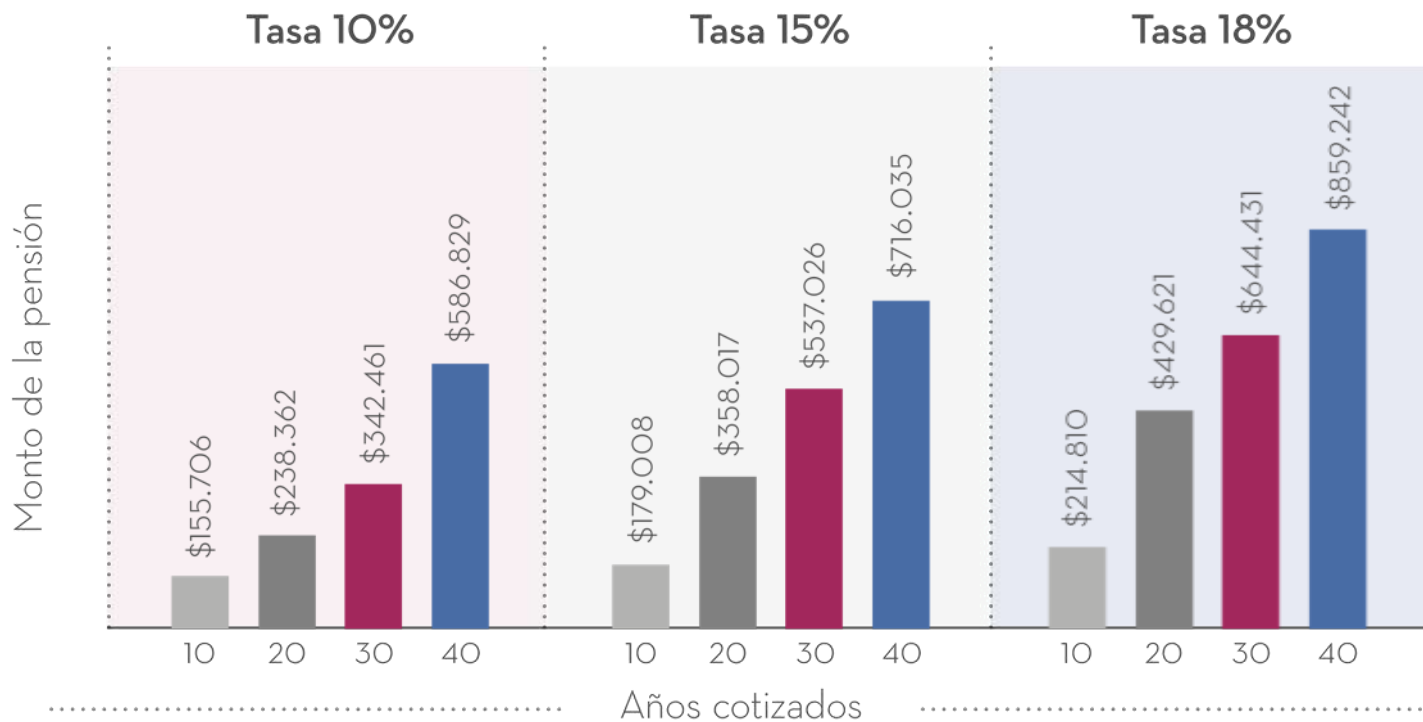


**Mujeres en desventaja:
viven más, cotizan menos
y se pensionan antes**

A grayscale background image showing a person's profile on the left, looking at a laptop. A hand on the right is pointing at the laptop screen, which displays a website with a bar chart. The text is overlaid on this image.

**¿Es suficiente
lo que ahorramos?
El 10% no basta**


Efecto de una mayor cotización sobre la pensión



Fuente: Superintendencia de Pensiones para pensiones con tasa 10%. Las pensiones con tasas de 15% y 18% son estimadas en base a una proyección.

**Dada la expectativa de vida,
la postergación de la edad de
jubilación en hombres y
mujeres, sin diferencias, es un
factor relevante que debemos
estar dispuestos a conversar**

Edad promedio de jubilación a julio 2019



- 1) Corresponde al número de personas que recibe su primer pago de pensión definitiva en el mes de referencia de la información.
- 2) Corresponde a la edad de la persona al momento de solicitud de la pensión.

Edad al pensionarse	Mujeres	Hombres	Total
Hasta 59	31	59	90
60	3.986	43	4.029
61	1.031	42	1.073
62	481	62	543
63	308	77	385
64	267	52	319
65	450	3.175	3.625
66	137	466	603
67	77	221	298
68	38	130	168
69	27	79	106
70	24	53	77
71	22	38	60
72	10	25	35
73	9	16	25
74	7	14	21
Más de 75	19	56	75
Total	6.924	4.608	11.532
Edad promedio	61,3	65,4	63,0

Fuente: Superintendencia de pensiones.
Número de nuevos pensionados según
sexo y edad, julio 2019.

REFORMA
PENSIONES

DF30
DÍARIO FINANCIERO

**¿Cuál de estos elementos
está en el proyecto?**



Los factores que considera el proyecto

Aumento tasa de cotización

Incentivos para retrasar la jubilación

¿Mayor competencia al sistema?

Fuerte gasto fiscal para el pilar solidario

La Reforma

1.



Falta de ahorro



- Estado debe aumentar la tasa de cotización.
- Estado debe obligar a todos los independientes y trabajadores por cuenta propia a cotizar.



La Reforma

1.



Bono clase media

- Pensionados que reciban pensiones inferiores a 25 UF (\$699.872)
- Mujeres con 16 años de cotizaciones y hombres con 22 años de cotizaciones

La Reforma

1.



Bono clase media

- De los actuales pensionados, 455.208 (48% del total) personas cumplen con los años cotizados
- A las mujeres, se estima que la pensión aumentaría en 9%. A los hombres, en 3,9%

Aumento de la pensión según años de vigencia de la Ley

Años	1	2	3	4	5	6	7	8	10	20	30	40
Cotización	0,3%	0,6%	1%	1,6%	2,2%	2,8%	3,4%	4%	4%	4%	4%	4%
Aumento pensión	0,03%	0,1%	0,2%	0,4%	0,6%	1%	1,4%	1,8%	2,9%	9,3%	18,8%	32,8%

La Reforma

2.



**Aumento
expectativas
de vida**



Estado debe aumentar la edad de jubilación

Crear incentivos para postergar el retiro.



3.



Cambios mercado laboral



Mejoras a informalidad,
brechas salariales y
participación en el mercado.



Si se igualara el tope imponible
de pensiones al nivel del
Seguro de Cesantía, 274 mil
personas cotizarían por todo su
sueldo, aumentando en hasta
40% su pensión.



La Reforma

4.



**Administración
del % extra de
cotización**



Nuevo ente estatal que complejiza el sistema previsional e instala dudas respecto de su independencia política



4% administrado por el Estado pero gestionado, recaudado y pagado por las AFP



Pago de doble comisión para los afiliados



La Reforma

5.



**Rentabilidad
de los
fondos**



70% del ahorro
previsional actual
corresponde a la
rentabilidad lograda por
las AFP.



Los que implica el proyecto

**Más actores
complejizan el
sistema**

**Administración
e inversión
separadas**

**Ventas
conjuntas y
descuentos
por grupos**

**Costo fiscal
CASS**



40 años cotizados

AFILIACIÓN A LOS 25 AÑOS

Densidad de cotización 100%

UF **4.833,6**

AHORRO ACUMULADO



UF **27,6**

PENSIÓN

— UF **3.287**
RENTABILIDAD

— UF **1.547**
APORTE TRABAJADOR

— UF **195**
COMISIÓN

Densidad cotización: Ahorro y rentabilidad



35 años cotizados

AFILIACIÓN A LOS 25 AÑOS

Densidad de cotización 100%

UF **3.208**

AHORRO ACUMULADO



UF **13,9**

PENSIÓN

— UF **1.989**
RENTABILIDAD

— UF **1.219**
APORTE TRABAJADOR

— UF **151,6**
COMISIÓN

Fuente:
Elaboración propia. Renta imponible promedio, con densidad de cotizaciones 100%, comisión promedio de AFP



Pensiones como prioridad también en Antofagasta

ENCUESTA CRITERIA AGOSTO 2019

38%

Cree que si el gobierno pudiera hacer una reforma, la más urgente es pensiones

68%

Le gustaría que las AFP pudieran administrar el 4% adicional

70%

Cree que el 1,5% debería ir a la cuenta de cada trabajador

**Las pensiones
se construyen
a lo largo de
toda la vida**

A woman is seated at a table in a room, possibly a community center or office. She is looking down at something on the table. On the wall behind her, a calendar for the year 2011 is visible. The room has a window with curtains and some papers on the table.

Tenemos un desafío:
mejorar las pensiones



Mejorar las pensiones, tarea de todos

septiembre 2019