


# OPINIONES Y PREFERENCIAS RESPECTO DE LA PROPUESTA DE REFORMA PREVISIONAL

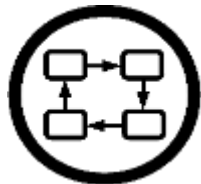
+ **NACIONAL**

PREPARADO PARA LA ASOCIACIÓN DE AFP

AGOSTO 2023



# FICHA METODOLÓGICA



ESTUDIO CUANTITATIVO REALIZADO MEDIANTE ENCUESTAS AUTOADMINISTRADAS A UNA MUESTRA SELECCIONADA DESDE UN PANEL ONLINE, FORMADO POR PERSONAS PREVIAMENTE RECLUTADAS E INCENTIVADAS A RESPONDER ENCUESTAS.



GRUPO OBJETIVO: POBLACIÓN GENERAL MAYOR DE 18 AÑOS CON EXPERIENCIA DE COTIZACIÓN, EXCLUYENDO GRUPO SOCIOECONÓMICO E, RESIDENTES EN TODO CHILE.



MUESTREO NO PROBABILÍSTICO, ALEATORIO Y ESTRATIFICADO POR SEXO, EDAD, GSE Y ZONA AL INTERIOR DEL PANEL.. LOS RESULTADOS FUERON PONDERADOS PARA RESTABLECER LAS PROPORCIONES QUE CADA ESTRATO REPRESENTA DENTRO DE LA POBLACIÓN.



CUESTIONARIO ESTRUCTURADO (CON PREGUNTAS CERRADAS)



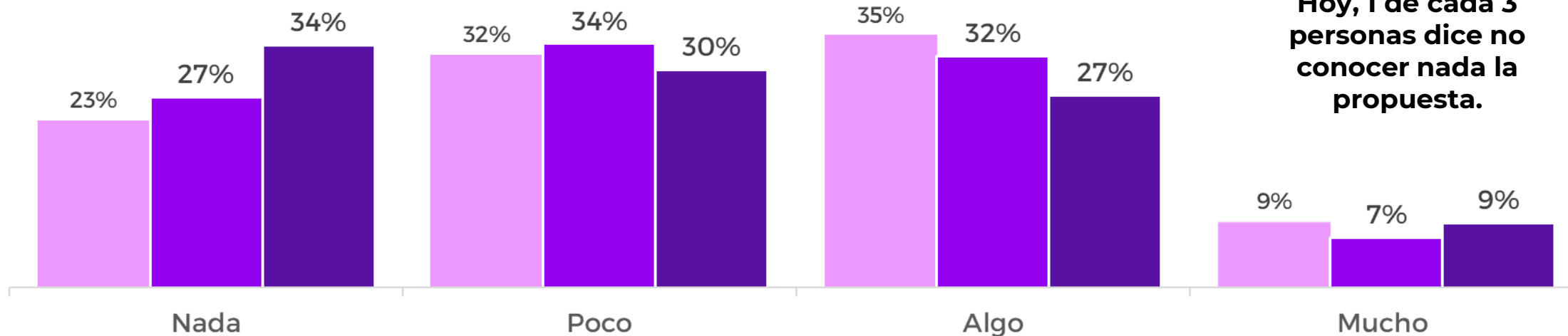
LA FASE DE CAMPO SE EJECUTÓ ENTRE EL 22 DE JULIO Y EL 4 DE AGOSTO DE 2023

MUESTRA	Población general
TOTAL	803
Hombre	400
Mujer	403
18-29 años	198
30-44 años	204
45-54 años	201
55 o más	200
ABC1	144
C2	180
C3	240
D	239
Norte	204
Sur	200
RM	399

# Conocimiento de la reforma previsional

¿Cuán familiarizado estás con la propuesta de reforma previsional del gobierno del presidente Boric?

■ mar-23 ■ abr-23 ■ jul-23

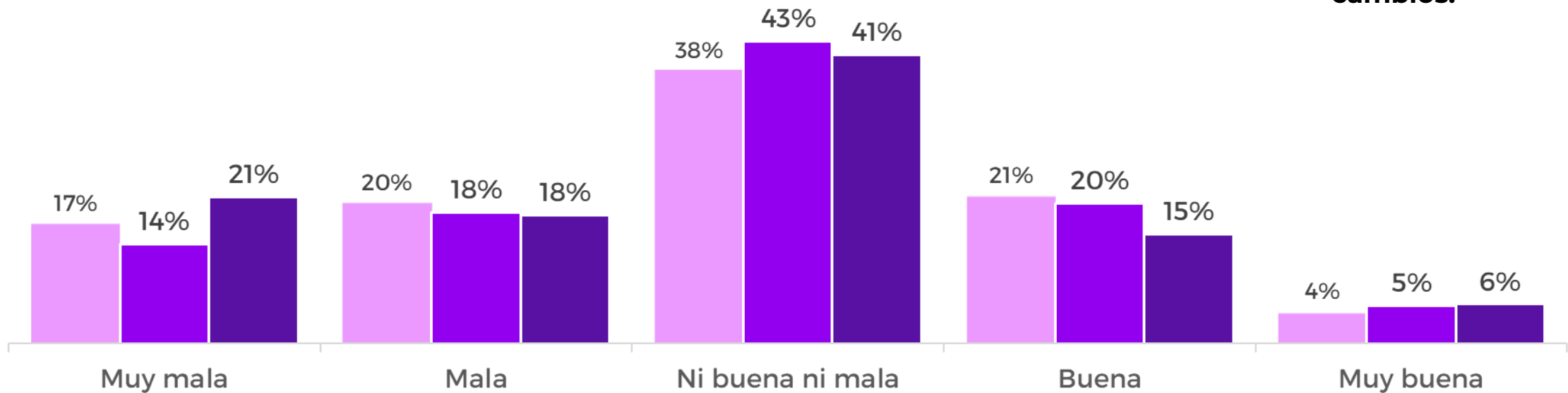


Desde marzo a la fecha ha ido decayendo en conocimiento de la propuesta de reforma. Hoy, 1 de cada 3 personas dice no conocer nada la propuesta.

# Evaluación de la reforma previsional

En general, al margen de cuánto conoces la propuesta de reforma previsional ¿cómo evalúas la propuesta de reforma de pensiones presentada por el gobierno?

■ mar-23 ■ abr-23 ■ jul-23



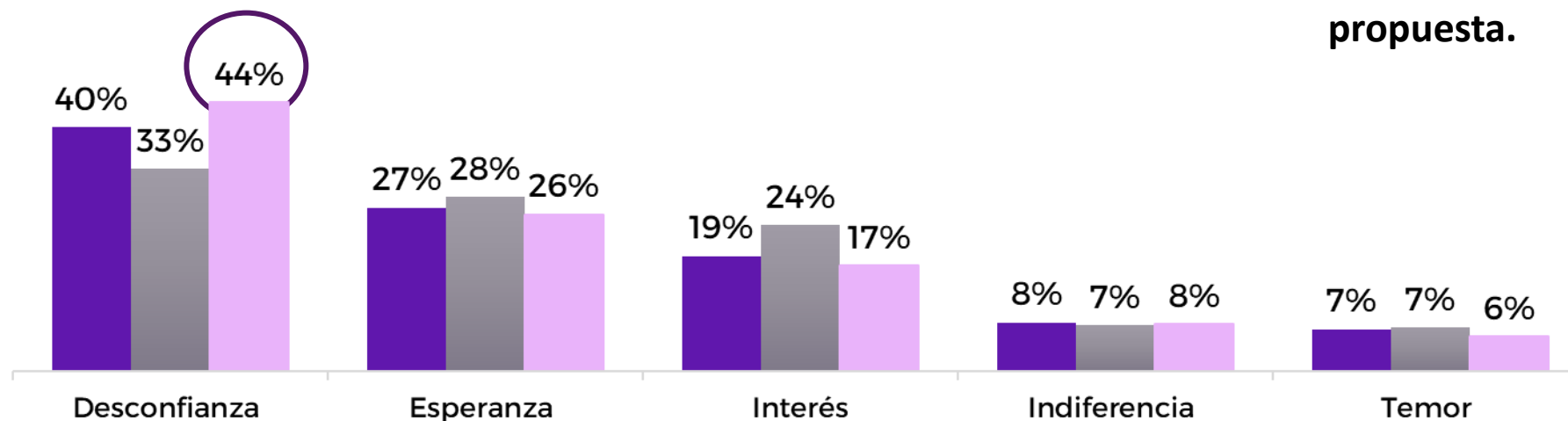
La evaluación de la propuesta se ha mantenido con más opiniones negativas (39%) que positivas (21%). Sin mayores cambios.

# Actitud hacia la reforma previsional del presidente Boric

Al margen de cuánto conoces la propuesta de reforma previsional, ¿cuál de las siguientes alternativas refleja mejor la actitud que tienes hacia la reforma previsional del presidente Boric?

Base: Muestra total (803)

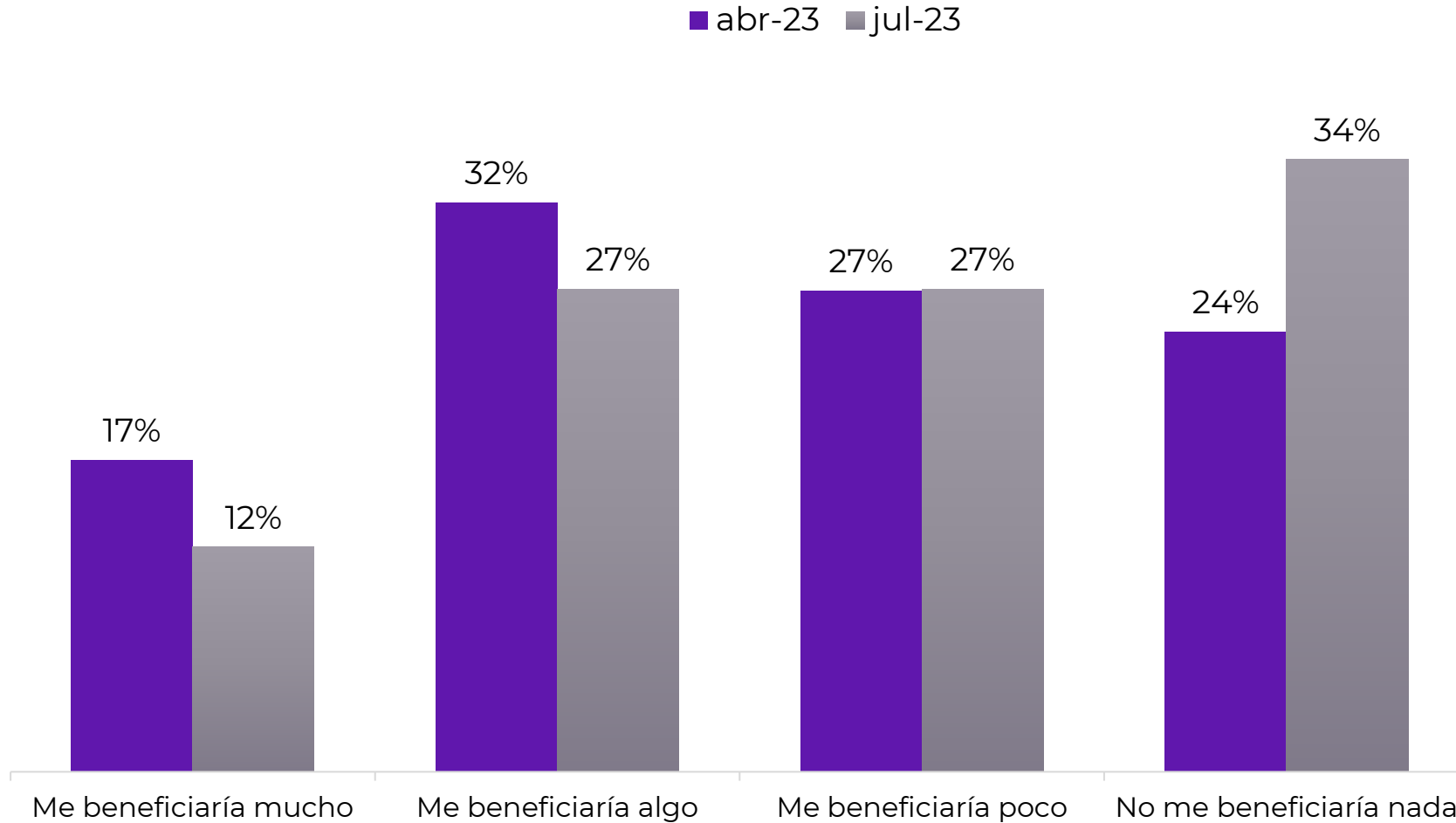
■ mar-23 ■ abr-23 ■ jul-23



La desconfianza vuelve a aparecer como la principal emoción asociada a la propuesta.

# Expectativa de beneficiarse del fondo de ahorro colectivo

Si el 6% de aporte del empleador no fuera a las cuentas de cada trabajador y fuera a un fondo de ahorro colectivo administrado por el Estado, ¿cuánto crees te beneficiarías ese fondo colectivo?

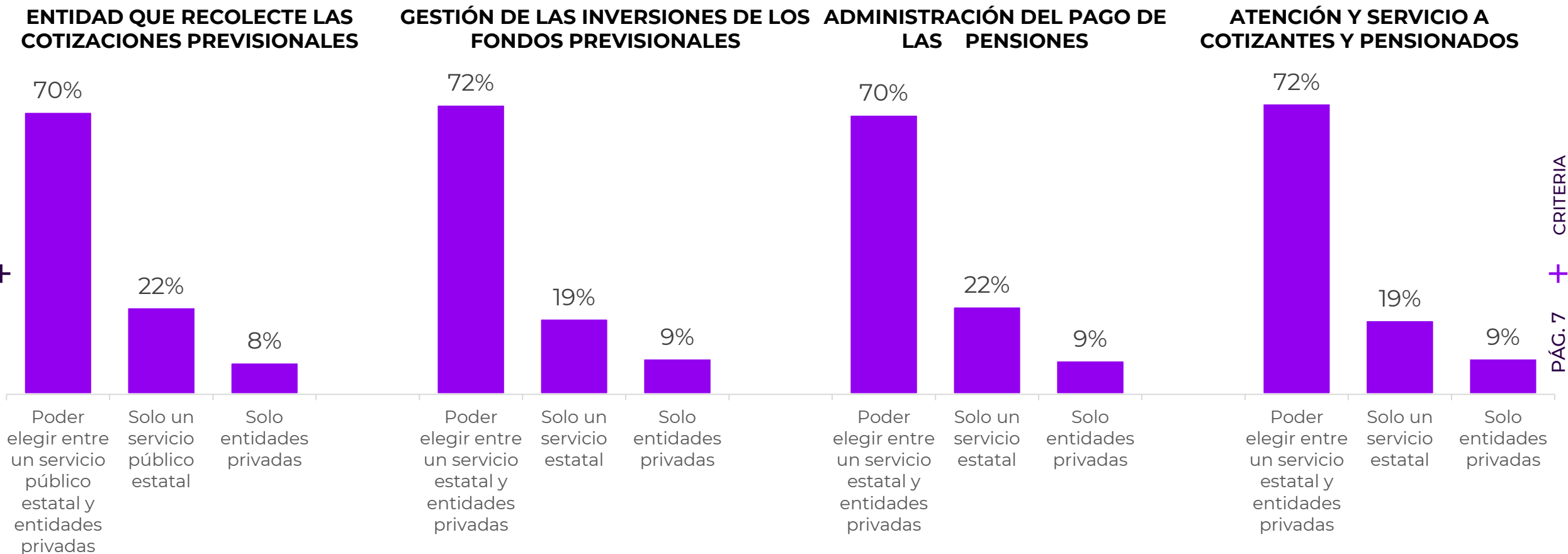


**Un 61% de la población cree que un fondo colectivo solidario lo beneficiaría poco o nada. Una creencia que se incrementa significativamente entre abril y agosto.**

# En qué aspectos debería haber libertad de elección

¿En cuáles de los siguientes aspectos de un futuro sistema previsional consideras que debería haber libertad de elección entre entidades estatales y privadas?

Base: Muestra total (803)

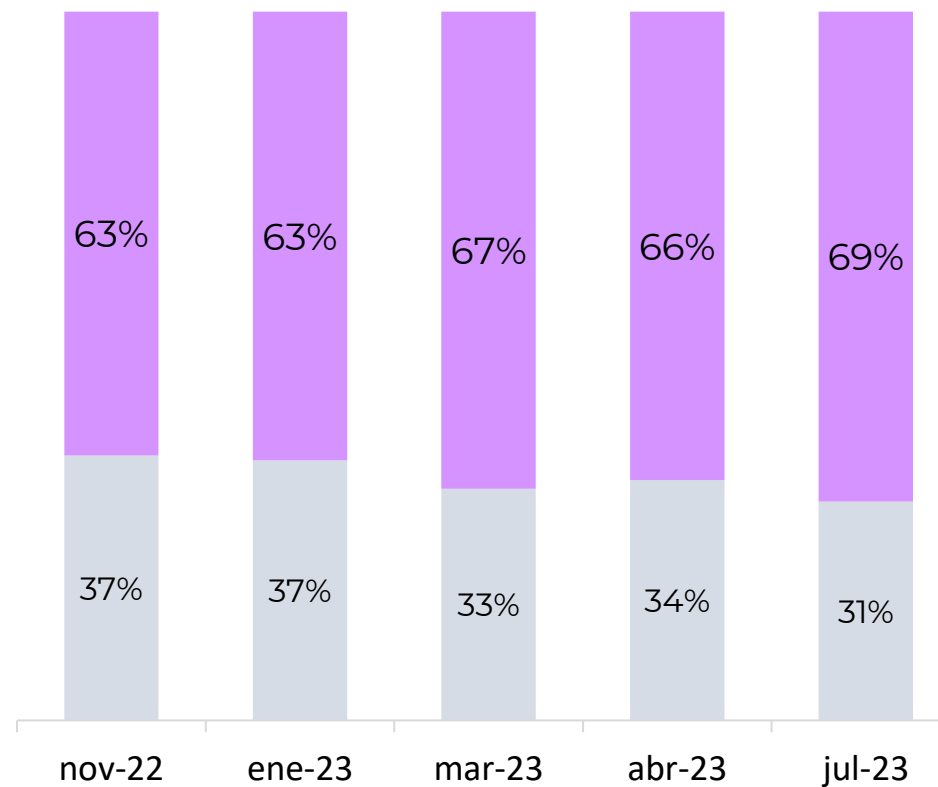


**En toda la cadena de la relación, es nítida y mayoritaria la expectativa de los ciudadanos por poder elegir entre instituciones públicas y privadas.**

# Preferencia respecto de la PGU como forma de mejorar las pensiones actuales

¿Cuál de las siguientes alternativas prefieres a la hora de mejorar las pensiones de los actuales jubilados?

- + Aumentar la pensión garantizada universal, que se financia con impuestos generales (pagados por todos)
- Compensarlos mediante un fondo colectivo, financiado con la cotización adicional aportada por los empleadores (6%)



**La expectativa mayoritaria sigue siendo subir las pensiones con cargo a impuestos generales antes que con solidaridad directa de los trabajadores.**



Desde marzo a la fecha ha ido decayendo en conocimiento de la propuesta de reforma. Hoy, 1 de cada 3 personas dice no conocer nada de ésta.

La evaluación de la propuesta en tanto, se ha mantenido con más opiniones negativas (39%) que positivas (21%). Las opiniones negativas se han ido incrementando en el tiempo y la desconfianza es la emoción más característica frente a la propuesta.

Un 61% cree que un fondo colectivo solidario lo beneficiaría poco o nada. Creencia que se incrementa significativamente entre abril y agosto.

Por último, la expectativa mayoritaria sigue siendo subir las pensiones con cargo a impuestos generales antes que con solidaridad directa de los trabajadores.

+

