

# Cuenta Pública 2024

CGRP

624

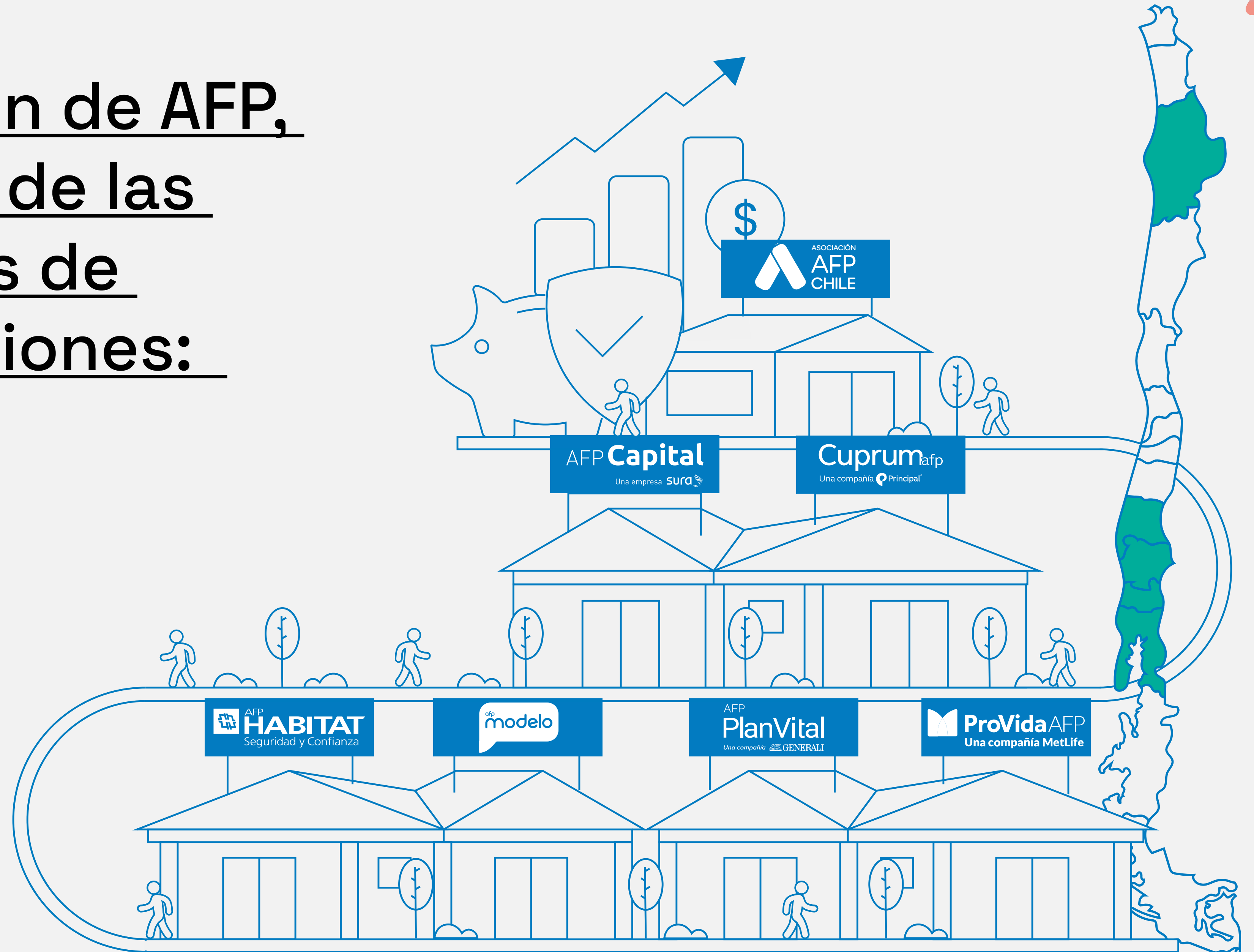


ASOCIACIÓN  
**AFP**  
CHILE





# Como Asociación de AFP, reunimos a seis de las Administradoras de Fondos de Pensiones:





Como asociación gremial, nuestro trabajo consiste en **educar, informar y aportar al debate público sobre el sistema de pensiones.**



**MEJORAR LAS PENSIONES  
ES TAREA DE TODOS**

# Debemos seguir buscando cómo subir nuestras pensiones

para ello necesitamos



Mejorar el sistema previsional, principalmente el **Pilar Contributivo**



Fortalecer nuestro mercado laboral



# EL AÑO 2024 FUE UN PERIODO DE MUCHOS DESAFÍOS.

Como Asociación de AFP participamos activamente de distintos debates y logramos posicionar temáticas relevantes que tienen impactos directos en las pensiones.

2024





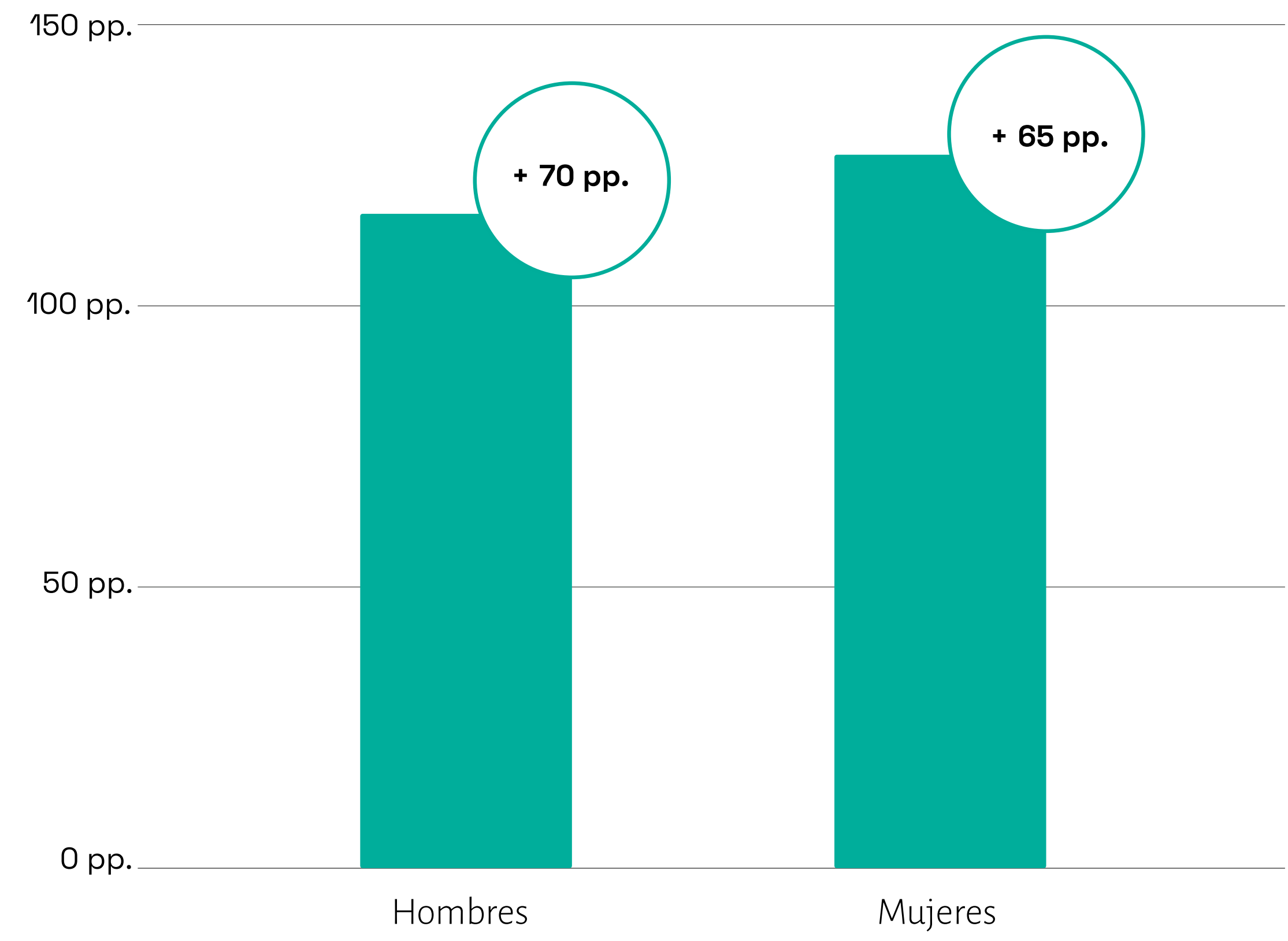
**Hoja de Ruta 555:**

Medición de impacto de las propuestas para mejores pensiones

Proponemos fortalecer nuestro sistema previsional a través de diversas medidas estratégicas:	
→ <b>Fortalecer el Pilar Solidario no contributivo</b>	→ <b>Perfeccionar el régimen de inversiones</b>
→ <b>Abordar la falta de cotización y lagunas previsionales</b>	→ <b>Postergar la edad de jubilación</b>
→ <b>Incorporar iniciativas para promover un mayor conocimiento y cercanía entre la ciudadanía y el sistema previsional.</b>	→ <b>Elevar la tasa de cotización</b>



Si estas medidas se adoptaran todas juntas,  
las tasas de reemplazo podrían aumentar  
en más de 65 puntos porcentuales.

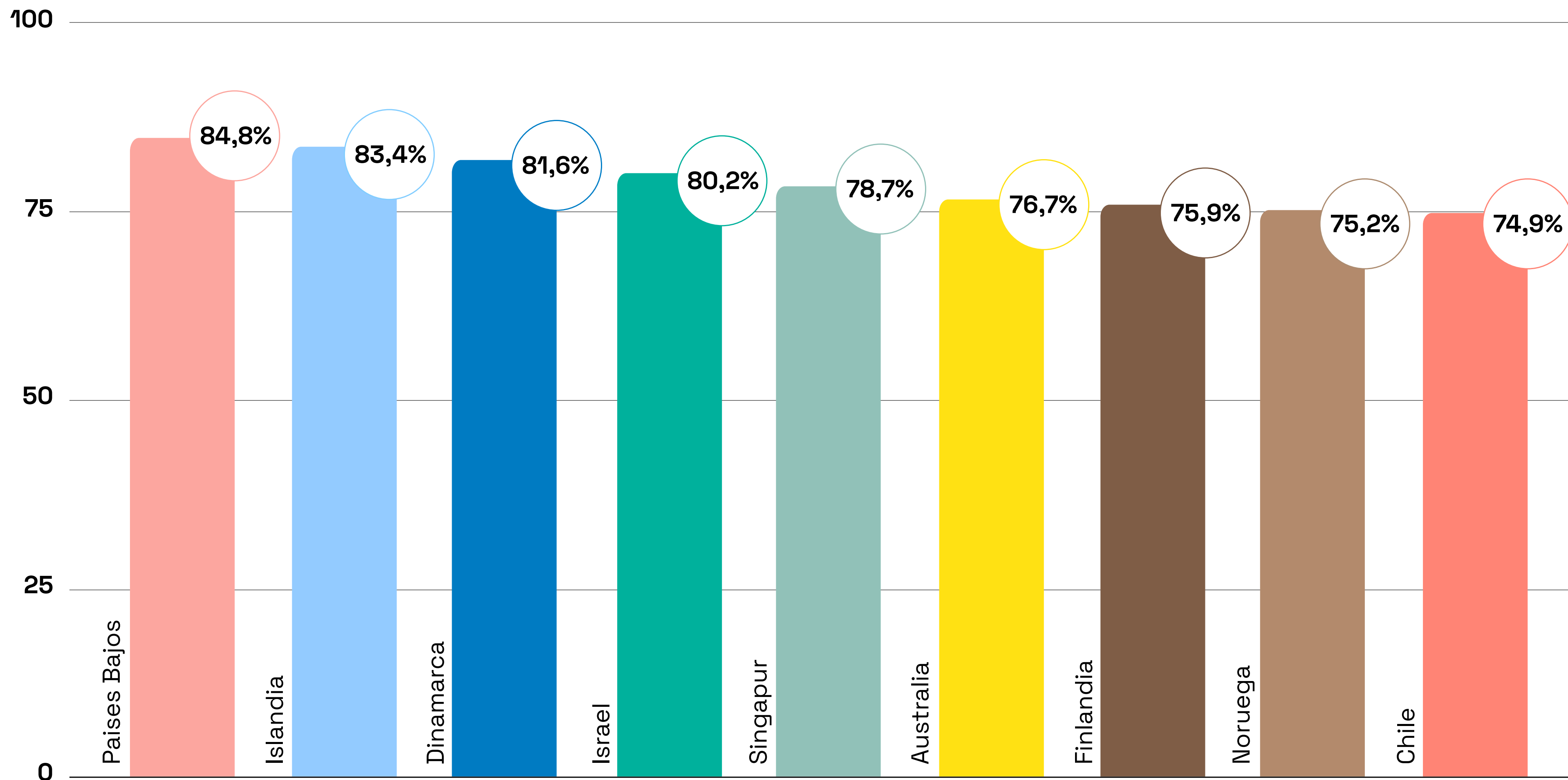






### Índice Mercer 2024:

Sistema de pensiones de Chile es 9 del mundo





## SOSTENIBILIDAD

## SUFICIENCIA

## INTEGRIDAD

### Sistema de pensiones chileno:

Variables destacadas por el Índice Mercer



Un fuerte Pilar Contributivo que aliviana la carga fiscal



Positivo impacto de la PGU




Transparencia, regulación y seguridad del sistema.

Para potenciar la rentabilidad de los fondos de pensiones en el largo plazo, proponemos:

**Agenda Régimen de Inversiones:**

Impulsar cambios para mejorar el futuro



Permitir una gestión más eficiente de los recursos de los trabajadores a través de una mayor diversificación de las inversiones.



Incorporar nuevos instrumentos de inversión.



Aumentar los límites de inversión en activos alternativos.



Agenda Régimen  
de Inversiones

Fecha vigencia	Decisión del Banco Central de Chile				
	Límite máximo de inversión de Activos Alternativos, por tipo de fondo				
	A	B	C	D	E
Límite vigente	13%	11%	9%	6%	5%
1 de agosto 2024	15%	12%	10%	6%	5%
1 de agosto 2025	17%	14%	11%	6%	5%
1 de agosto 2026	19%	15%	12%	7%	6%
1 de agosto 2027	20%	16%	12%	7%	6%



Agenda Régimen de Inversiones

<b>Fecha vigencia</b>	<b>Propuesta Asociación de AFP</b> Límite máximo de inversión en activos alternativos, por multifondo				
	<b>A</b>	<b>B</b>	<b>C</b>	<b>D</b>	<b>E</b>
<b>Límite vigente</b>	13%	11%	9%	6%	5%
Límite en 2027 decidido por el BCCh	20%	16%	12%	7%	6%
Límite propuesto por la AAFP	40%	35%	30%	25%	20%



Propuestas para  
un futuro mejor



**Buscamos soluciones,  
porque un mercado  
laboral más formal:**

**Mejora las condiciones de  
vida de los trabajadores**

**Fortalece la  
economía nacional**

**Asegura pensiones más justas  
y sostenibles para todos**



Propuestas para  
un futuro mejor

**“informalidad laboral: propuestas para un futuro mejor” que plantea políticas públicas que promueven la formalización del empleo:**

Fomentar el trabajo formal de los jóvenes fortaleciendo el Subsidio al Empleo Joven.

Reforzar la inversión en capital humano y reconversión laboral para la formalidad.

Implementar cotizaciones obligatorias a la seguridad social para todos los trabajadores independientes.

Condicionar permisos para trabajadores independientes, emprendedores y microempresas.



# Previsionarios AFP

Previsionarios AFP logró impactar a través de sus cursos a más de 50.000 personas.

**AHORRA  
DESDE  
AHORA**

**22.600**

escolares preparados para enfrentar su futuro

IMPULSA TU  
**FUTURO**

**24.706**

universitarios preparados para lo que viene

**AHORRO  
PENSION**

**2.500**

trabajadores empoderados financieramente





Previsionarios  
AFP



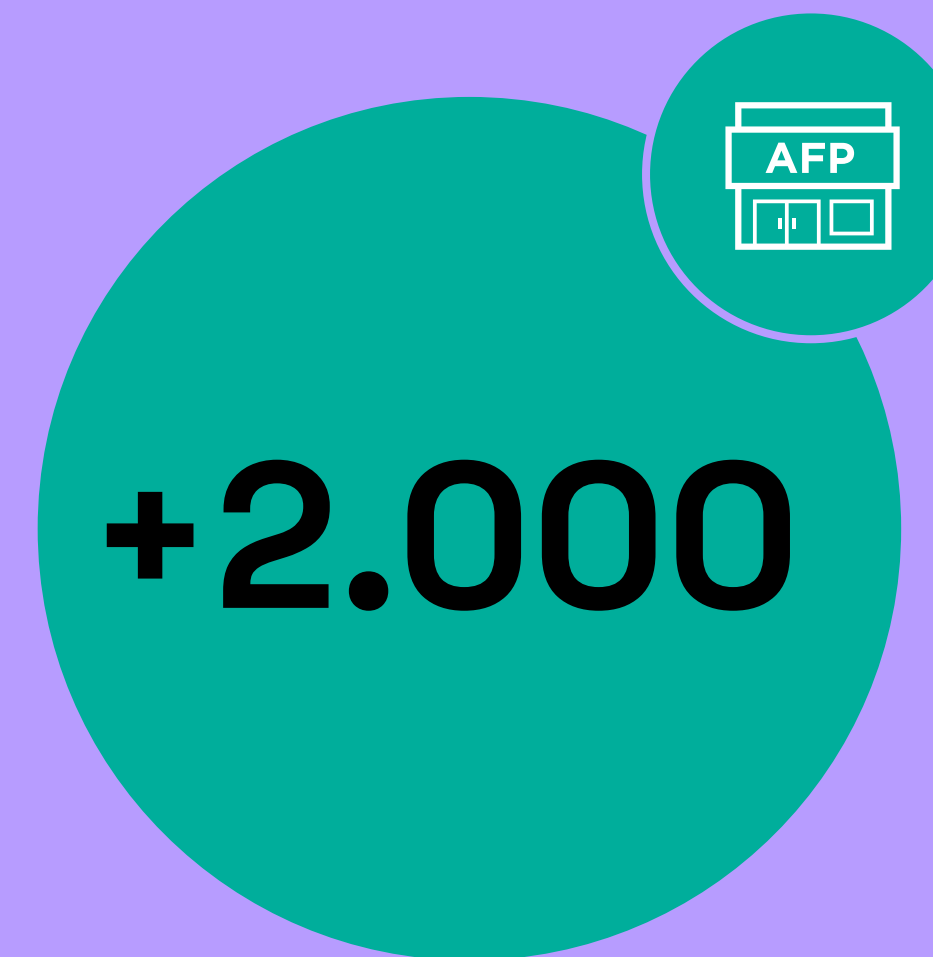
Colegios y Liceos Técnico-Profesionales (LTP)



Personas participaron en encuentros presenciales



Personas conectadas en redes sociales



Ejecutivos de las AFP recibieron formación y perfeccionamiento



Alianzas con gremios:




Asociación de Industriales de Antofagasta (AIA)



Asociación de Industriales de Iquique (AII)



Corporación Industrial para el Desarrollo Regional de Coquimbo (CIDERE)



Corporación Chilena de la Madera (CORMA)



# Mis Beneficios AFP

Nueva tarjeta  
para comercios  
presenciales

**+2.700**  
Tarjetas

**+12.000**  
Compras con 20% de descuento  
en Supermercado Ahorra


APP Mis  
Beneficios AFP

¿Cómo obtener  
la tarjeta?



¡Escanea y  
descarga aquí!

Y tú ¿Aún no  
descargas la APP?



¡Escanea y  
descarga aquí!



# Mis Beneficios AFP





Oportunidades  
de ahorro para  
afiliados y  
pensionados

# Mis Beneficios AFP


“Todo lo que sea ayuda es estupendo”

“Excelente iniciativa para los pensionados”

“¡Excelente! Así que sigan multiplicando estos beneficios hacia la gente”

ESTUDIOS, INVESTIGACIONES Y ANÁLISIS DESDE LA AAFP

Durante **2024**, se elaboraron diversos estudios y reportes sobre aspectos importantes del sistema:



**Informe Previsional Económico (IPE):**

- Herencias
- Cuota Mortuoria
- Impacto de los retiros nuevos pensionados
- Subsidio Previsional al Trabajador Joven



**Boletines:**

- Multifondos
- Índice de Ocupación y Remuneración



**Hoja de Ruta 555:**

Medición de impacto de las propuestas para mejores pensiones



Informe Previsional Económico (IPE) sobre herencias

Monto pagado por concepto de herencias

**USD 2.750 MM**  
entre 2004 y 2024

\*Dato actualizado a diciembre 2024





Informe Previsional Económico (IPE) sobre cuota mortuoria

Monto pagado por de Cuota Mortuoria

**USD 255 MM**

entre 2004 y 2024

\*Dato actualizado a diciembre 2024

Informe Previsional Económico (IPE) impacto de los retiros

Nuevos jubilados  
reciben **pensiones 30%  
menores** en comparación  
con quienes se  
pensionaron en 2019



# RENTABILIDAD REAL ANUAL

(a dic 2024)

## EL TRABAJO DE LAS AFP

Rentabilidad

<b>FONDO</b>	<b>ACUMULADO ENE - DIC 2024</b>	<b>ÚLTIMOS 24 MESES DIC 2022 - DIC 2024</b>	<b>2002 - 2024</b>
<b>A</b>	9,10%	8,13%	5,33%
<b>B</b>	7,44%	6,74%	4,61%
<b>C</b>	3,35%	3,19%	4,01%
<b>D</b>	0,10%	0,02%	3,37%
<b>E</b>	0,31%	-0,51%	3,12%



Rentabilidad





## INVERSIONES DE LOS FONDOS DE PENSIONES

Valor total de los  
fondos de pensiones

> **USD 186.405 MM**

> **+10,9% respecto del 2023**

**USD 94.018 MILLONES**  
(50,4% DEL TOTAL)

Invertidos en instrumentos **nacionales**

Invertidos en instrumentos  
emitidos por la Tesorería  
General de la República  
y empresas estatales

**+20%**

**USD 92.387 MILLONES**  
(49,6% DEL TOTAL)

Invertidos en instrumentos **internacionales**

Principales mercados:

**36,0%**

NORTEAMÉRICA

**7,4%**

ASIA PACÍFICO  
DESARROLLADA

**17,6%**

EUROPA

## Inversiones de los fondos de pensiones

DISTRIBUCIÓN DE LA INVERSIÓN POR TIPO DE ACTIVO

Renta fija > **55%**

Renta variable > **44%**

Otros > **1%**



Patricio Zapata

“Informe en derecho  
de licitación de carteras”

Vinson Consulting

“Informe técnico,  
reforma de pensiones”

Centro UC de Políticas Públicas

“Incentivos de Políticas Sociales en  
Dimensiones Laborales y Previsionales”

Centro Latinoamericano de Políticas Econ. y Soc.(Clapes UC)

“Estimación del impacto de los fondos de  
pensiones en la economía chilena”

Matías Acevedo y Herman González

“Informe sobre la Reforma de Pensiones:  
Impacto Fiscal de Alternativas en materia  
de PGU y Seguro Social”

**ESTUDIOS,  
INVESTIGACIONES  
Y ANÁLISIS EXTERNOS**



**20,8 MM**

**+8,2 que en 2023**

pensiones pagadas



# 1,3 MM

Afiliados con saldo cero

Cuentas con  
saldo cero

**-6%**  
que en 2023





## AFILIADOS POR TIPO DE FONDO SEGÚN EDAD

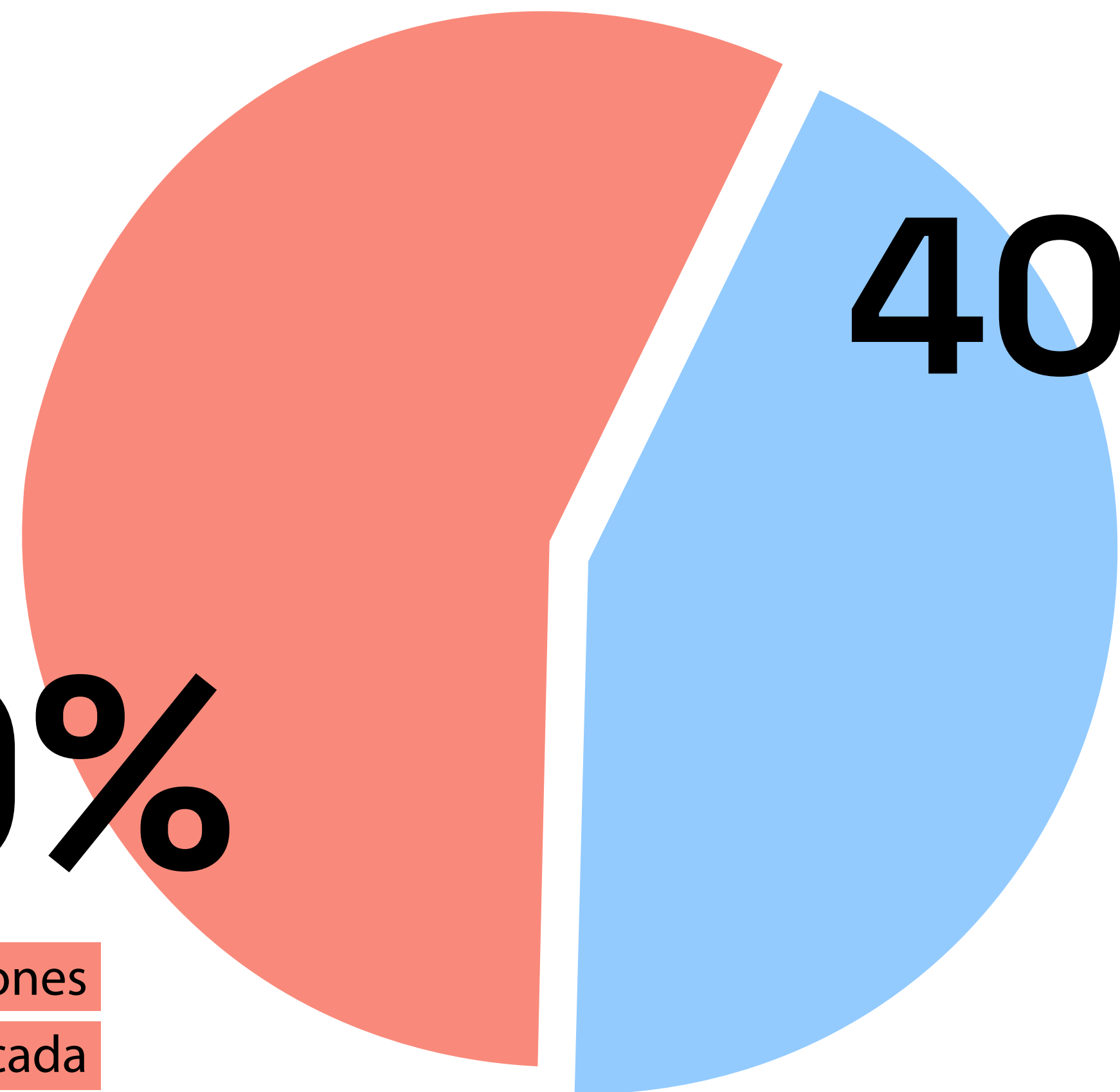
Elección del tipo de fondo de los afiliados

60%

Siguen las recomendaciones de edad para cada uno de los fondos.

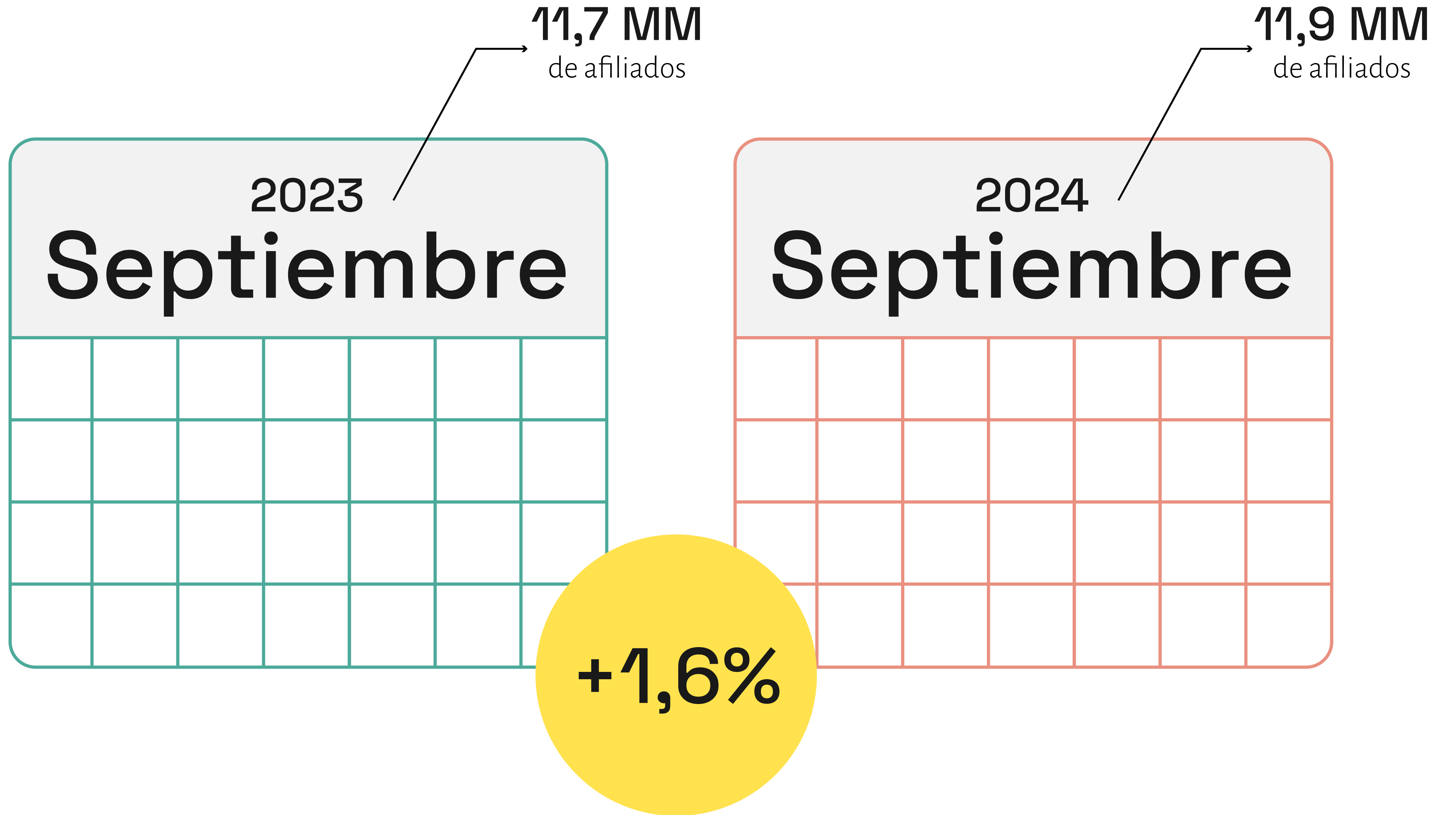
40%

De los afiliados poseen cuentas en fondos no recomendadas según su edad



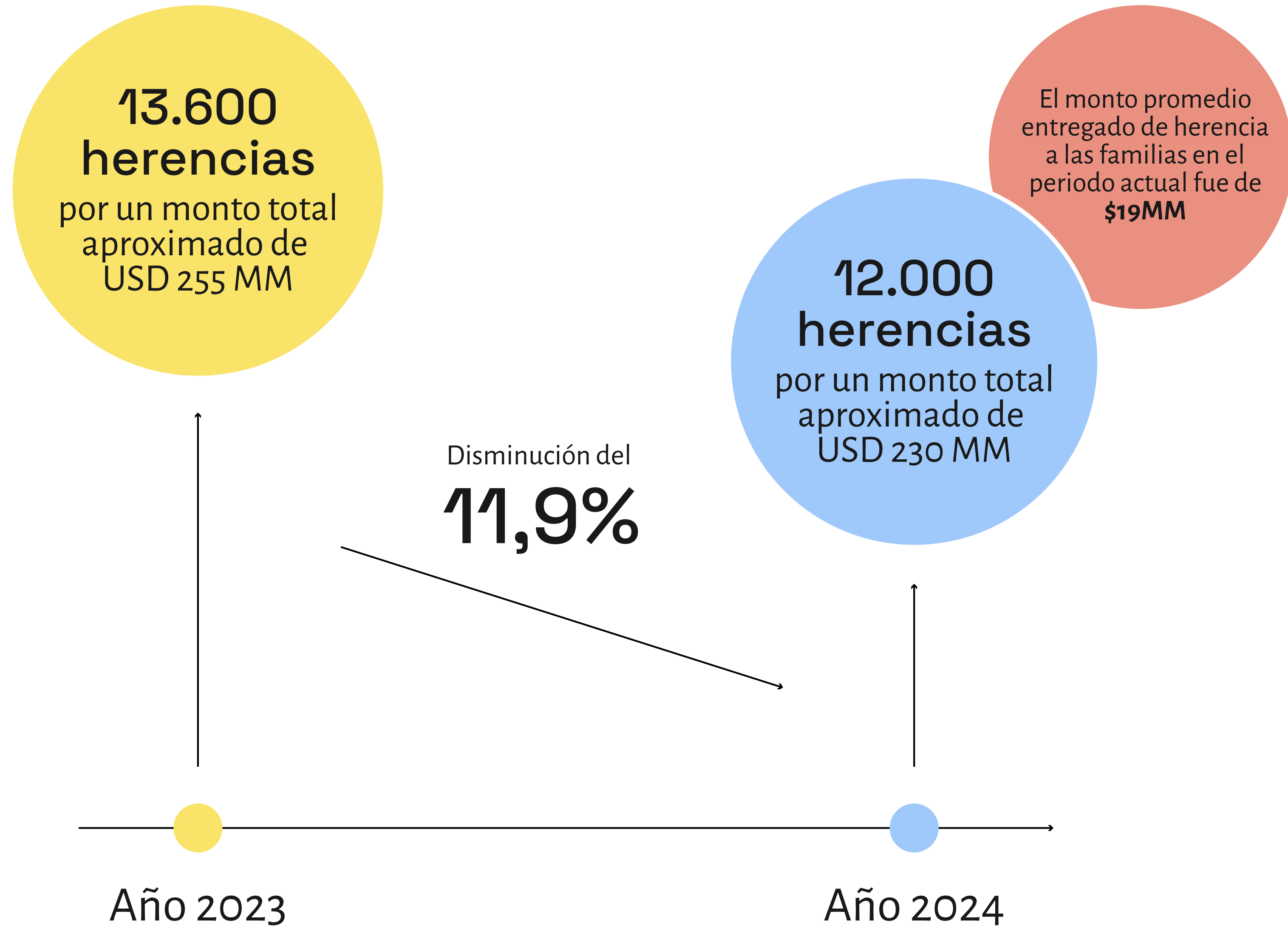


Afiliados al Sistema de Capitalización Individual





Herencias



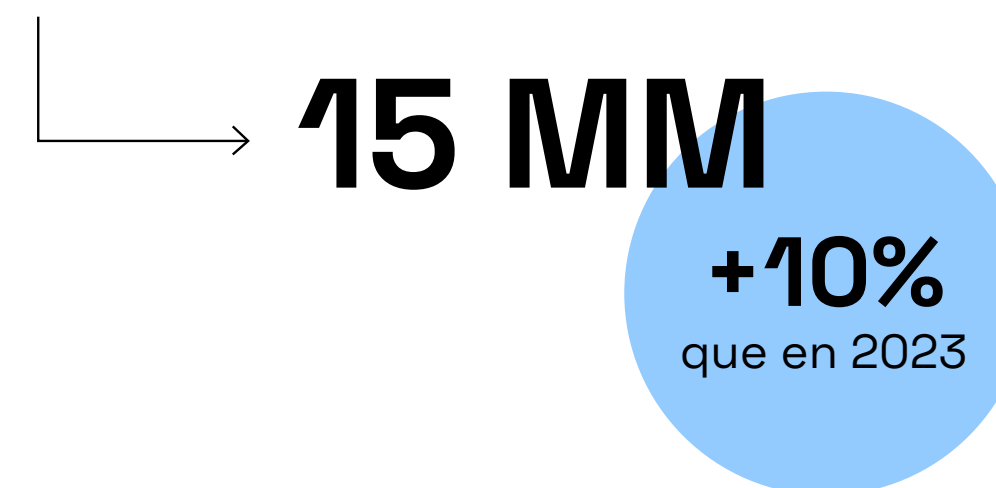


Años cotizados

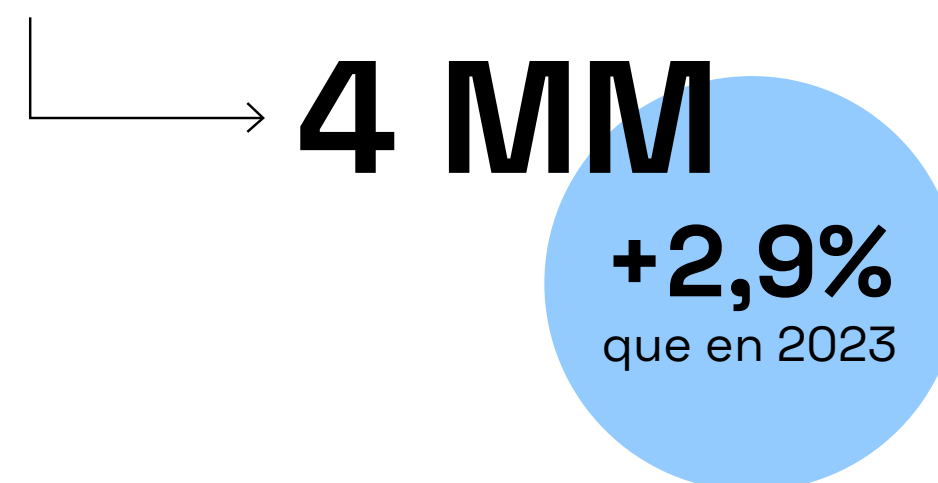
PROMEDIO AÑOS COTIZADOS	2017	2021	2024
Mujeres	13	19	17
Hombres	19	24	26



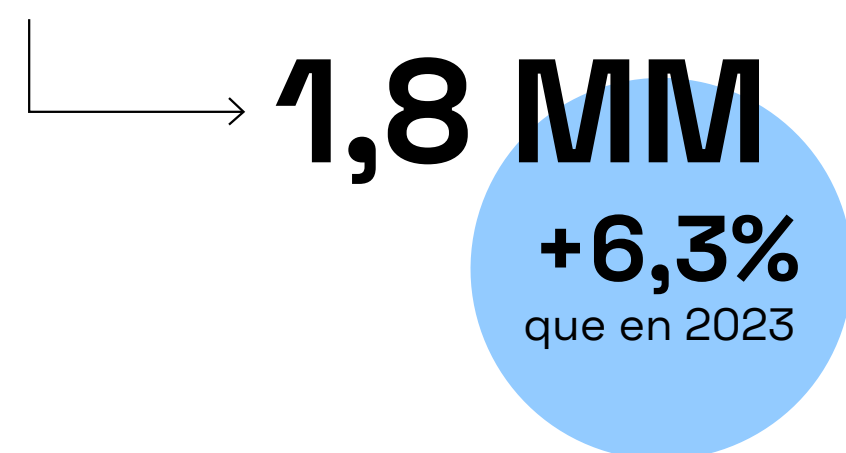
## PENSIONES DE VEJEZ



## PENSIONES DE SOBREVIVENCIA



## PENSIONES DE INVALIDEZ DEFINITIVA



### EL TRABAJO DE LAS AFP


Total pensiones pagas durante el periodo enero -diciembre 2024



EL TRABAJO  
DE LAS AFP

Total pensiones  
pagas durante  
el periodo enero  
-diciembre 2024

## RETIRO PROGRAMADO



**11,7 MM**

**+11,5%**  
que en 2023

## RENTA VITALICIA



**8,9 MM**

**+5,3%**  
que en 2023

Otros beneficios en los que contribuyen  
en el proceso de pago las AFP:

**Bono  
por hijo**



**Garantía  
estatal**



**Bono  
invierno**



**Bonificación  
de salud para  
pensionados**



**Aporte  
extraordinario  
bono invierno**



**Asignación  
familiar**



**Subsidio a  
la cotización**

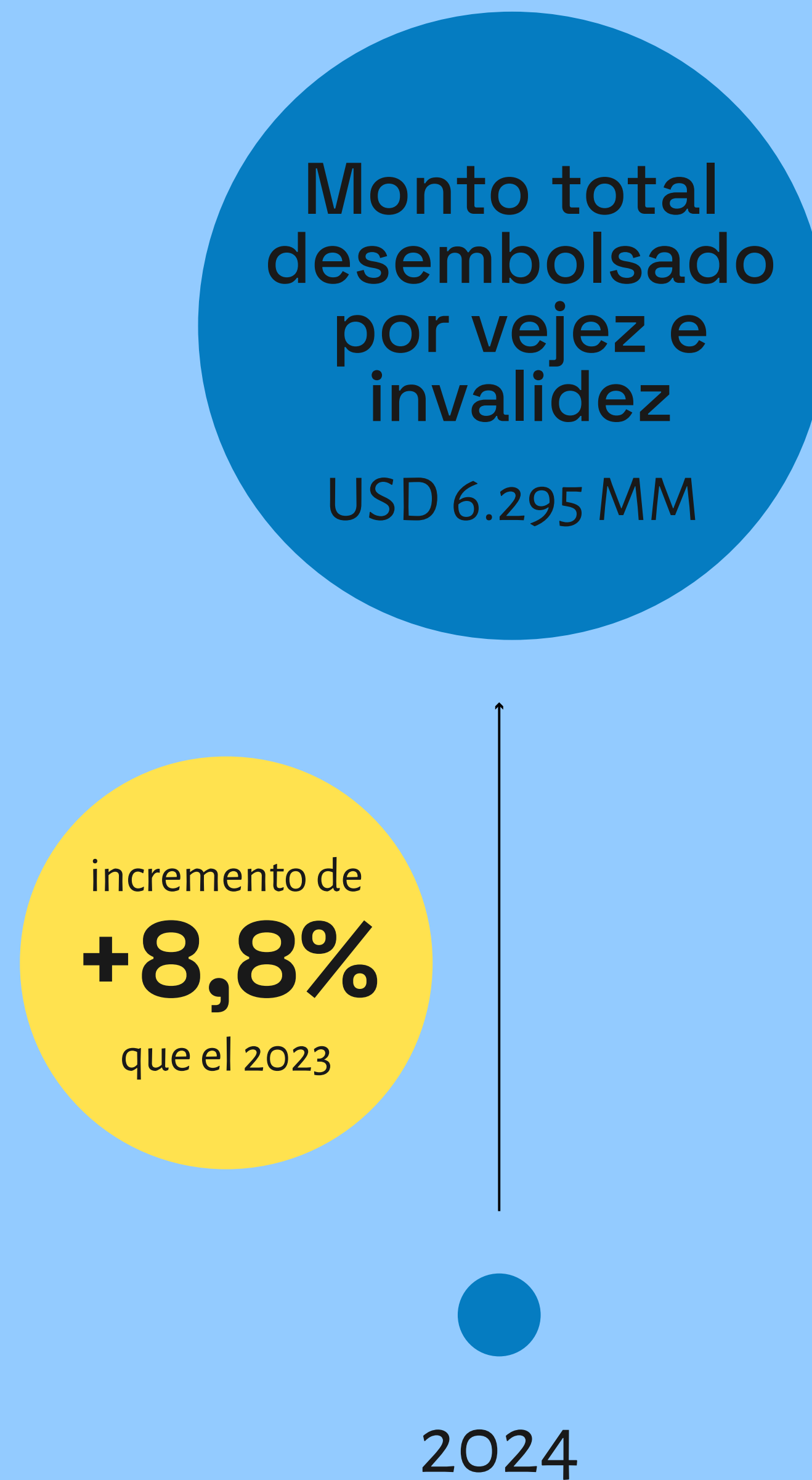


**Bono  
laboral**





Participación de las AFP en el pago de los beneficios del Pilar No Contributivo mediante el calculo mensual del monto.

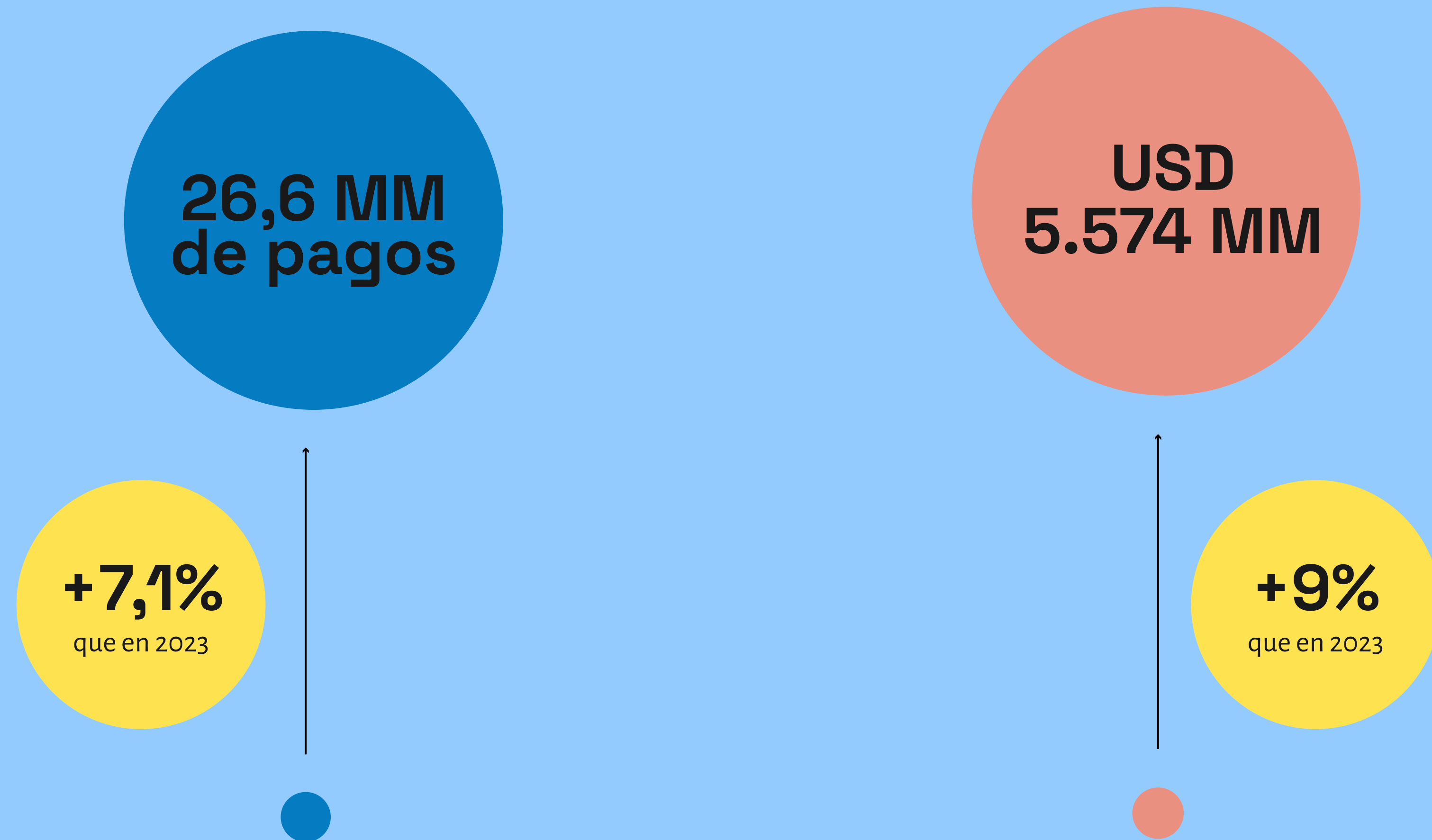






Pago de beneficios estatales

# Beneficios por Vejez (PGU + APS)





Pagos de Pensiones de Alimentos

89,0%

(\$433.176 MM)

desde las cuentas obligatorias  
de capitalización individual

11,0%

(\$53.539 MM)

desde instrumentos de  
ahorro voluntario

Total

**\$486.715 MM**



EL TRABAJO  
DE LAS AFP

Pagos de  
beneficios

En línea con el rol estratégico que cumplen en la seguridad social del país, **en 2024, las administradoras fueron claves y esenciales en el pago de beneficios estatales.**



# Cuenta Pública 2024